

ด่วนที่สุด

ที่ มท ๐๒๑๐.๖/ว ๑๙๕๗



กระทรวงมหาดไทย
ถนนรัชฎางค์ กรุงเทพฯ ๑๐๒๐๐

๒๖ มีนาคม ๒๕๖๓

เรื่อง การใช้ Application เพื่อเฝ้าระวัง ติดตามบุคคลที่เดินทางออกจากกรุงเทพมหานครและปริมณฑล กลับภูมิลำเนา

เรียน ผู้ว่าราชการจังหวัดทุกจังหวัด

อ้างถึง ๑. หนังสือกระทรวงมหาดไทย ด่วนที่สุด ที่ มท ๐๒๑๐.๖/ว ๑๙๑๗ ลงวันที่ ๒๐ มีนาคม ๒๕๖๓
๒. หนังสือกระทรวงมหาดไทย ด่วนที่สุด ที่ มท ๐๒๑๑.๓/ว ๑๗๓๓ ลงวันที่ ๒๒ มีนาคม ๒๕๖๓

สิ่งที่ส่งมาด้วย คู่มือการใช้งาน AOT Airports Application ในสถานการณ์ COVID -19

สำหรับเจ้าหน้าที่ฝ่ายปกครอง

จำนวน ๑ ฉบับ

ตามหนังสือที่อ้างถึง กระทรวงมหาดไทยให้จังหวัดแจ้งอำเภอ เพื่อแจ้งกำนัน ผู้ใหญ่บ้าน เทศบาล ดำเนินการในการค้นหาและเฝ้าระวังคนในพื้นที่หมู่บ้าน/ชุมชน คัดกรองผู้ที่มาจากพื้นที่เสี่ยง อาทิ กรุงเทพมหานครและปริมณฑล ต่างประเทศ ประเทศเพื่อนบ้าน สถานที่แออัด และผู้ที่อยู่ในระยะใกล้ชิดกับ ผู้ป่วยติดเชื้อไวรัสโคโรนา 2019 (โควิด-19) ตั้งแต่วันที่ ๖ มีนาคม ๒๕๖๓ เป็นต้นมา และให้ผู้ว่าราชการจังหวัด ติดตาม เฝ้าระวังบุคคลกลุ่มเสี่ยงดังกล่าวผ่านทาง Application นั้น

ในการนี้ เพื่อเพิ่มประสิทธิภาพการเฝ้าระวัง ติดตามบุคคลดังกล่าวตามมาตรการป้องกัน และ ลดความเสี่ยงในการแพร่ระบาดของโรคติดเชื้อไวรัสโคโรนา 2019 (โควิด-19) เข้าสู่หมู่บ้าน/ชุมชน จึงขอให้จังหวัดดำเนินการเพิ่มเติม ดังนี้

๑. ให้อำเภอสั่งการกำนัน ผู้ใหญ่บ้าน หรือประธานชุมชนสำหรับชุมชนในเขตเทศบาล ขอความร่วมมือให้ผู้เดินทางกลับมาหมู่บ้าน/ชุมชนติดตั้ง AOT Airports Application (สิ่งที่ส่งมาด้วย)

๒. เมื่อ Application แจ้งเตือนการขาดหายหรือออกนอกพื้นที่ ให้ผู้ว่าราชการจังหวัด ดำเนินการตามแนวทางปฏิบัติที่ได้สั่งการไว้ก่อนแล้ว (หนังสือที่อ้างถึง ๑.)

จึงเรียนมาเพื่อทราบและดำเนินการ

ขอแสดงความนับถือ

(นายฉัตรชัย พรหมเลิศ)
ปลัดกระทรวงมหาดไทย

ช่องทางการดาวน์โหลด

AOT Airports Application



สำหรับ iOS



สำหรับ Android

สำนักงานปลัดกระทรวง

ศูนย์เทคโนโลยีสารสนเทศและการสื่อสาร

โทร ๐ ๒๑๒๖ ๖๕๕๕

คู่มือการใช้งาน AOT Airports Application



ในสถานการณ์ COVID-19

สำหรับเจ้าหน้าที่ฝ่ายปกครอง

โดยทำตามขั้นตอนดังต่อไปนี้

- ดาวน์โหลดแอปพลิเคชัน
- สมัครสมาชิกในแอปพลิเคชัน
- กรอกข้อมูลเอกสารประวัติสุขภาพ ต.๘
- ระบุตำแหน่งสถานที่กักตัว ‘Send my Location’
- รายงานตัว 14 วัน ‘DALIY HEALTH’

ผู้ใช้งานสามารถทำการดาวน์โหลดโดยเลือก “Download Now” โดยการดาวน์โหลดจะขึ้นอยู่กับประเภทของโทรศัพท์ที่ใช้




สมัครสมาชิก

AOT AIRPORT APPLICATION

วิธีการสมัครสมาชิก

1. เมื่อเข้าใช้ครั้งแรกจะปรากฏหน้าแนะนำ AOT Airports Application ให้ผู้ใช้งานกด “GET STARTED”



2. ให้ผู้ใช้งานทำการอ่าน Term & Conditions และทำการเพื่อให้ผู้ไม่ Agree ขึ้นเป็นสีฟ้า จึงจะสามารถกด “AGREE” ได้

Term & Conditions

Terms of Use and Privacy Policy for Users of Official Application of Airports of Thailand Public Company Limited (AOT).

TERMS OF USE

Thank you for visiting official Application of Airport of Thailand Public Company Limited (AOT).

This "Terms and conditions of use (hereinafter referred to as the "Terms of Use" or "Agreement") defines the conditions between Airport of Thailand Public Company Limited (AOT) (hereinafter referred to as the "AOT") and users (hereinafter referred to as the "User" or "you") in regard to the use of official Application of Airport of Thailand Public Company Limited (AOT) which developed by GFTH-SKY Consortium as assigned by AOT. Please read this carefully before installing the official Application of Airport of Thailand Public Company Limited (AOT) (hereinafter refer as the "Application"). By using the Application or registering an account, you indicate acceptance of these Terms of Use set out herein. If you do not accept these terms, you should not install or use the Application.

AOT may close, suspend, or limit a User's access to his/her account and/or the services if he/she violates the Terms of Use, including the policies or any other agreement which is entered into between the User and AOT.

The User is solely responsible for understanding and complying with any and all laws, rules and regulations of his/her specific jurisdiction that may be applicable in connection with his/her use of the Application, including but not limited to, those related to export or import activities, taxes or foreign currency transactions.

AGREE

DISAGREE

Term & Conditions

When you are under GDPR regulation, to exercise any of these rights you can get in touch with us using the details set out below. If you have unresolved concerns, you have the right to complain to an EU data protection authority where you live, work or where you believe a breach may have occurred.

8. Retention of your personal information
The official Application of Airport of Thailand Public Company Limited (AOT) may retain your personal data as long as it is needed for the respective purpose of data processing and applicable law then, thereafter, to comply with any applicable recordkeeping provisions. Personal data may also be contained in backup files which we keep for information security purposes and regularly delete when the backup period is over.

Where we process registration data, we do this for as long as you are an active user of the Applications.

Where we process personal data for marketing purposes or with your consent, we process the data until you ask us to stop and for a short period after this (to allow us to implement your requests). We also keep a record of the fact that you have asked us not to send you direct marketing or to process your data so that we can respect your request in future.

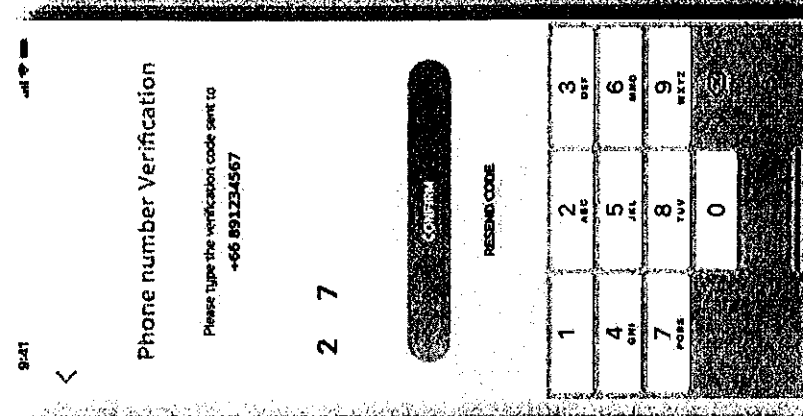




9. Contact Us
Airports of Thailand Public Company Limited (AOT)
333 Cherdwitlagard Road, Srikon, Don Mueang, Bangkok 10210, Thailand
Or call AOT Contact Center 1722 or (+66) 2132 1888

Thank you
Application team of Airports of Thailand Public Company Limited (AOT)

AGREE

DISAGREE

3. เลือก "SIGN UP" เพื่อเริ่มสมัครสมาชิก




4. ขั้นตอนการยืนยันตัวตน ผ่านโทรศัพท์เคลื่อนที่หรืออีเมล

5. กรอกข้อมูลต่างๆให้ครบถ้วน
จากนั้นเลือก “CONTINUE”

Miss ▼ Test
Test
mail@mail.com
1984-01-11
+66 ▼ 0883332211
Thailand
Continue

6. เริ่มใช้งานแอปพลิเคชันโดยเลือก
“GET STARTED”



การออกข้อมูลเอกสารประวัติสุขภาพ ต.๘

วิธีการกรอกข้อมูลเอกสาร ต.๘


1. ให้เลือก Covid-19 เพื่อเข้าไปกรอกข้อมูล



2. ให้เลือก IMMIGRATION




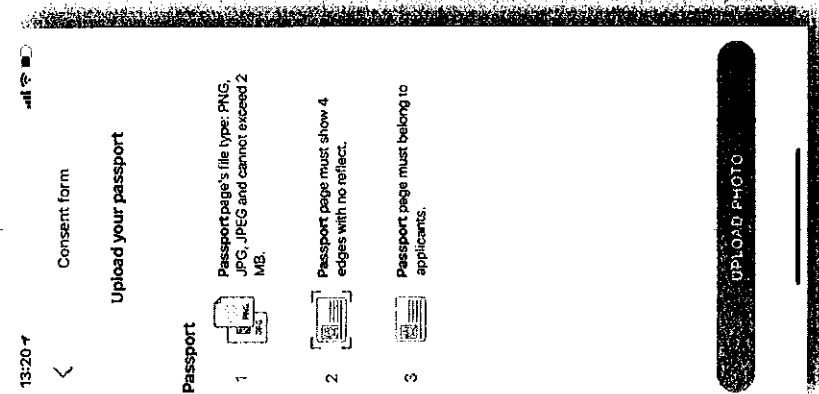


3. เลือกประเภทการเดินทาง
- เดินทางระหว่างประเทศเลือก 'หนังสือเดินทาง'
 - เดินทางภายในประเทศเลือก 'บัตรประชาชน'
- เลือกประเภทการเดินทางเสร็จแล้วกด 'NEXT'



สำหรับผู้ที่โดยสารที่เดินทาง

4.1 วิธีการอัปโหลดหนังสือเดินทาง



สำหรับผู้ที่เดินทาง

4.2 กรอกข้อมูลส่วนตัวและประวัติสุขภาพให้ครบถ้วนและถูกต้อง กด 'SUMIT' เพื่อส่งข้อมูลให้กรมควบคุมโรค กระทรวงสาธารณสุข

9:41

กรมควบคุมโรค กระทรวงสาธารณสุข
Department of Disease Control

กรุณากรอกข้อมูลส่วนตัวให้ครบถ้วน
Please fill in all the following blanks correctly,
in block letters

ข้อมูลส่วนตัว/Personal information

ชื่อ/First Name
ชื่อ/FIRST NAME

นามสกุล/Last Name
ชื่อ/FAMILY/LAST NAME

เพศ/Gender
 ชาย/Male หญิง/Female

วัน/Date of Birth
วัน/DATE OF BIRTH

หมายเลขบัตรประชาชน/Thai Identity Card No.
หรือหนังสือเดินทาง/Passport
หมายเลขบัตรประชาชน/Thai Identity Card No.
หรือหนังสือเดินทาง/Passport

อาชีพ/Occupation
อาชีพ/OCCUPATION

รถยนต์/Car
รถยนต์/Car

เลขทะเบียนรถ/Car registration
เลขทะเบียนรถ/Car registration No.

จังหวัด/Province
จังหวัด/Province

ประเภทการเดินทาง/Type
เครื่องบิน/Airplane

เที่ยวบิน/Flight No.
เที่ยวบิน/Flight No.

ประเภทการเดินทาง/Type
รถไฟ/Train

ประเภทการเดินทาง/Type
รถสาธารณะ/Public transport

ข้อมูลอื่นๆ/Other information
คุณมีอาการใด ๆ หนึ่งหรือเป็นอาการในสองสัปดาห์
ก่อนมาถึงหรือไม่
If you had any of the following symptoms within
two weeks before arrival.

ไม่มีอาการ/No symptoms

มีอาการ/Has symptoms

อุจจาระเหลว (ท้องเสีย)/Diarrhea

อาเจียน/Vomiting

ปวดท้อง/Abdominal pain

ไข้/Fever

มีผื่นแดงตามลำตัว/Rash

ปวดศีรษะ/Headache, Sore throat

ตาแดง/Redness

ไอ/COUGH/ไอจาม/Coughs and Shortness of breath

ต่อมน้ำเหลืองโต/腫大的淋巴腺/Engorged lymph glands or tender lumps

อื่นๆ (ระบุ)/Other (Specify)

SUMIT (SUBMIT) (Submit)

ข้าพเจ้าขอรับรองว่าข้อมูลที่ฉันกรอกทั้งหมดนี้เป็นความจริง
ต่อ AOT Airports Application และขอรับรองว่าข้อมูล
ทั้งหมดนี้เป็นความจริง

I abide by terms and conditions of AOT Airports
Application, and hereby certify that the above
information is true and correct to the best of my
knowledge.


NEXT

9:41

Covid-19

SUCCESSFUL

กรุณาแสดงหน้าจอนี้ต่อเจ้าหน้าที่ควบคุมเข้าเมือง
Please do not close and show this screen to
immigration officer.



ข้อมูลการเดินทาง/Travel info

ประเภทชนิดของยานพาหนะ/Mode of conveyance
เครื่องบิน/Aircraft

หมายเลขเที่ยวบิน/Flight No.
DD-1234


ท่าอากาศยาน/From
CNX


สำหรับประชาชนที่เดินทาง


4.1 วิธีการอัปโหลดบัตรประชาชน

9:41 < Upload Thai Identity Card

**อัปโหลดบัตรประชาชน
THAI IDENTITY CARD**

- 


อัปโหลดบัตรประชาชน ไฟล์ PNG, JPG, JPEG จำนวนไม่เกิน 2MB
Thai Identity Card file type: PNG, JPG, JPEG and cannot exceed 2 MB.
- 

อัปโหลดบัตรประชาชนต้องไม่มียกหู
หรือ 4 ด้านโดยจะต้องไม่มียกหู
edges with no reflect.
- 

อัปโหลดบัตรประชาชนต้องเป็นรูป
ผู้สมัครเท่านั้น
Thai Identity Card must belong
to applicants.

UPLOAD PHOTO

9:41 < Upload Thai Identity Card




อัปโหลด

9:41 < อัปโหลดบัตรประชาชน

**กรุณาเช็คความถูกต้อง
ของบัตรประชาชน**

Please check your Thai Identity Card

ข้อมูลของบัตรประชาชนจะปลอดภัย
และใช้ข้อมูลนี้เพื่อใช้ในการตรวจโรค
Your informations are safe and will only be used for
Department of Disease Control.



CONFIRM

อัปโหลดบัตรประชาชน

UPLOAD SUCCESSFUL

สำหรับประชาชนที่เดินทาง

4.2 กรอกข้อมูลส่วนตัวและประวัติสุขภาพให้ครบถ้วนและถูกต้อง

9:41

กรมควบคุมโรค กระทรวงสาธารณสุข
Department of Disease Control

กรุณากรอกข้อมูลให้ครบถ้วนและถูกต้อง
Please fill in all the following blanks correctly,
in block letters

ข้อมูลส่วนตัว/Personal information

ชื่อ/First Name
ชื่อ/First Name

นามสกุล/Last Name
นามสกุล/Last Name

เพศ/Gender
 ชาย/Male
 หญิง/Female

วันเกิด/Date of Birth
วันเกิด/Date of Birth

หมายเลขบัตรประชาชน/Thai Identity Card No.
หรือเลขบัตรเดินทาง/Passport
หมายเลขบัตรประชาชน/Thai Identity Card No.
หรือเลขบัตรเดินทาง/Passport

อาชีพ/Occupation
อาชีพ/Occupation

รถส่วนตัว/Car
รถส่วนตัว/Car

เลขทะเบียนรถ/Car registration
เลขทะเบียนรถ/Car registration No.

จังหวัด/Province
จังหวัด/Province

ประเภทการเดินทาง/Type
หรือชื่อเครื่องบิน
หรือชื่อเที่ยวบิน No.
หรือชื่อเที่ยวบิน No.

ประเภทการเดินทาง/Type
รถไฟ/Train

ประเภทการเดินทาง/Type
รถสาธารณะ/Public transport

ข้อมูลอื่น/Other information

คุณมีอาการใดๆ หรือเคยมีอาการในสองสัปดาห์
ก่อนถึงสนามบิน
If you have had any of the following symptoms within
two weeks before arrival.




ไม่มีอาการ/No symptoms
 มีอาการ/With symptoms
 ไข้หวัดใหญ่/Flu
 อาเจียน/Vomiting
 ปวดท้อง/Abdominal pain
 ไข้/Fever
 ผื่นตามร่างกาย/Rash
 ปวดศีรษะ/Headache, Sore throat
 ตาแดง/Red eye
 ไอหรือเจ็บลำคอ/
Coughs and Shortness of breath
 ต่อมน้ำเหลืองโต/บวม/Soft
Enlarged lymph glands or tender lumps
 อื่นๆ/Other (Specify)
 อื่นๆ/Other (Specify)

ข้าพเจ้านับว่าเป็นผู้เดินทางที่ปฏิบัติตามระเบียบ
ของ AOT Airports Application ๒๕๖๑/๒๕๖๒
Production No. ๒๕๖๑

I abide by terms and conditions of AOT Airports
Application, and hereby certify that the above
information is true and correct to the best of my
knowledge.

NEXT

4.2 ตรวจสอบความถูกต้องของข้อมูล พร้อมกด 'SUBMIT' เพื่อส่งข้อมูลให้กรมควบคุมโรค กระทรวงสาธารณสุข

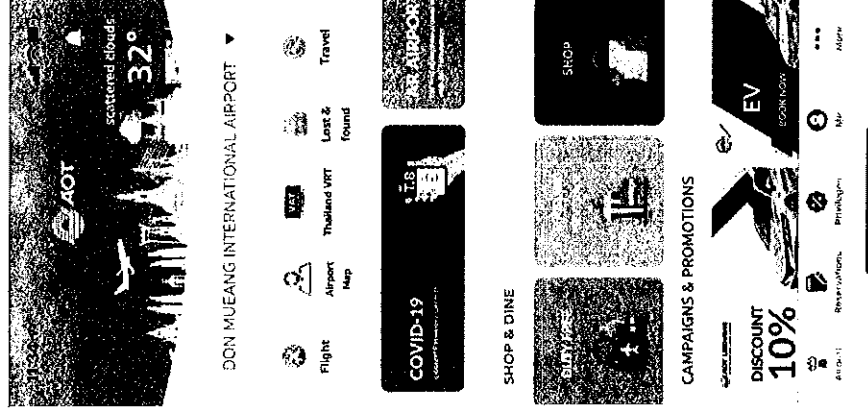


ระบุตำแหน่งสถานที่กักตัวด้วยฟังก์ชัน ‘Send my Location’


หากไม่ระบุตำแหน่ง หรือออกนอกพื้นที่ได้แจ้งไว้แล้วเกินกว่า 50 เมตร
ถือว่ามีความผิดตามประกาศกรมควบคุมโรค

เมื่อถึงสถานที่กักตัวแล้ว
ให้ระบุตำแหน่งด้วยฟังก์ชัน
SEND MY LOCATION
โดยการเขย่ามือถือ


1. เปิด AOT App แล้วทำการ
เขย่ามือถือ



2. กด 'SEND MY LOCATION'




3. เมื่อทำการระบุตำแหน่ง
เรียบร้อยแล้วให้กด 'OK'




รายงานตัวสำหรับผู้ต้องกักตัว 14 วันด้วยฟังก์ชัน 'DALIY HEALTH'

1. เปิด AOT App เลือก
แบนเนอร์ COVID-19



2. เลือก 'Daily Health' เพื่อ
เข้าสู่การกรอกประวัติสุขภาพ



3. เลือก 'Fill Out Daily
Health Form'



4. กรอกข้อมูลสุขภาพตาม
จริงเรียบร้อยแล้วกด
'SUBMIT'

12:22 < Daily Health

DAY 1 (17:00)
Self-report of symptoms

With symptoms


- Diarrhoea
- Vomiting
- Abdominal pain
- Fever
- Rash
- Headache, sore throat
- Jaundice
- Coughs and shortness of breath
- Enlarged lymph glands or tender lumps
- Others

SEARCH FOR OTHERS

No symptoms

SUBMIT

5. ถ่ายรูปยืนยันตัวตนเพื่อเก็บ
ประวัติสุขภาพ
กด 'Use Photo' เพื่อส่งข้อมูล



6. ส่งข้อมูลประวัติสุขภาพ
เรียบร้อยแล้ว กด 'OK'

